

# Centre du participant

Illumine la nuit<sup>MD</sup>  
2026



## OÙ SE TROUVE MA PAGE DE COLLECTE DE FONDS ET COMMENT M'Y CONNECTER?

Une fois l'inscription pour votre campagne terminée, nous vous ferons parvenir vos identifiants et tous les liens nécessaires par courriel. Vous aurez également accès à votre propre centre du participant, un outil grâce auquel vous pourrez personnaliser votre page de collecte de fonds, recueillir des dons et accéder à des outils de collecte de fonds.

Si vous n'avez pas reçu de courriel, veuillez vérifier vos pourriels. Comme le système prend un peu de temps pour générer les courriels, vous devrez peut-être patienter une quinzaine de minutes.



SOCIÉTÉ DE LEUCÉMIE & LYMPHOME DU CANADA | ILLUMINE LA NUIT

1-833-222-4884 | Donnez | Connexion | English

### J'ai déjà un compte

Nom d'utilisateur:

Mot de passe:

Connexion

Souviens de moi?  
[Avez-vous oublié votre nom d'utilisateur ou votre mot de passe?](#)

## POUR COMMENCER

- [Connectez-vous à votre page personnelle de collecte de fonds](#)
- [Consultez les ressources à votre disposition](#)
- [Modifiez et personnalisez votre page de collecte de fonds](#)

# Page d'accueil du centre du participant

Le centre du participant vous permet de visualiser facilement le montant que vous avez amassé, les derniers dons reçus ainsi que les renseignements sur votre équipe. Il vous offre également un moyen rapide de recruter de nouveaux membres et de partager des nouvelles avec votre réseau.

The screenshot shows a user interface for a fundraising event. At the top, there is a navigation bar with the text 'Accédez à votre Centre des participants', a greeting 'Bonjour, Tyler!', and a 'Se déconnecter' button. Below this is the event logo 'SOCIÉTÉ DE LEUCÉMIE & LYMPHOME DU CANADA' and 'ILLUMINE LA NUIT'. Contact information '1-833-222-4884' and a 'Donnez' button are also present. A sidebar on the left lists navigation options: Accueil, Page personnelle, Page d'équipe, Envoyer des emails, Dons hors ligne, Editer le profil, and Ressources. The main content area is titled 'Accueil' and features two primary action buttons: 'Recruter les membres de l'équipe' and 'Partagez avec votre réseau'. Below these, two summary cards are displayed: one showing a total of '154,00 \$' with buttons for 'Page personnelle' and 'Télécharger rapport dons personnel', and another showing '2' members with a 'Télécharger rapport dons d'équipe' button.

Accédez à votre Centre des participants

Bonjour, Tyler!

Se déconnecter

SOCIÉTÉ DE LEUCÉMIE & LYMPHOME DU CANADA | ILLUMINE LA NUIT

1-833-222-4884

Donnez

Inscrivez-vous

English

Accueil

Page personnelle

Page d'équipe

Envoyer des emails

Dons hors ligne

Editer le profil

Ressources

Accueil

Recruter les membres de l'équipe

Partagez avec votre réseau

154,00 \$

Total personnel

Page personnelle

Télécharger rapport dons personnel

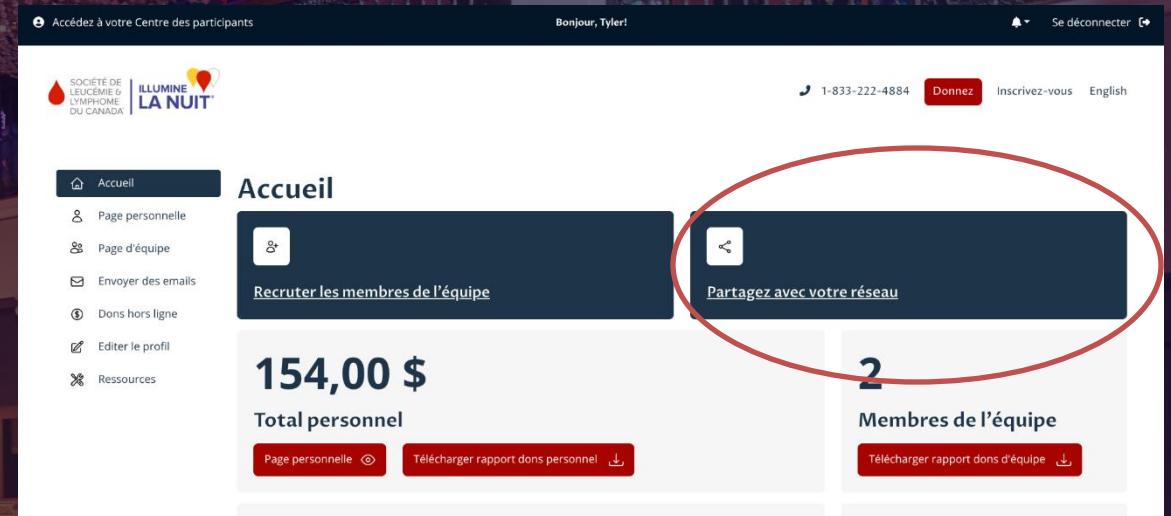
2

Membres de l'équipe

Télécharger rapport dons d'équipe

# POUR PARTAGER LE LIEN/URL DE MA COLLECTE DE FONDS

Sur la page d'accueil, cliquez sur « **Partager avec votre réseau** » pour partager votre page dans vos médias sociaux, pour l'envoyer par courriel ou pour en copier le lien. Ajoutez ce lien à vos courriels et lettres de collecte de fonds, à votre signature de courriel, à vos publications dans les médias sociaux, etc.



Accédez à votre Centre des participants Bonjour, Tyler! Se déconnecter

SOCIÉTÉ DE LEUCÉMIE & LYMPHOME DU CANADA ILLUMINE LA NUIT 1-833-222-4884 **Donnez** Inscrivez-vous English

Accueil

- Page personnelle
- Page d'équipe
- Envoyer des emails
- Dons hors ligne
- Editer le profil
- Ressources

Recruter les membres de l'équipe

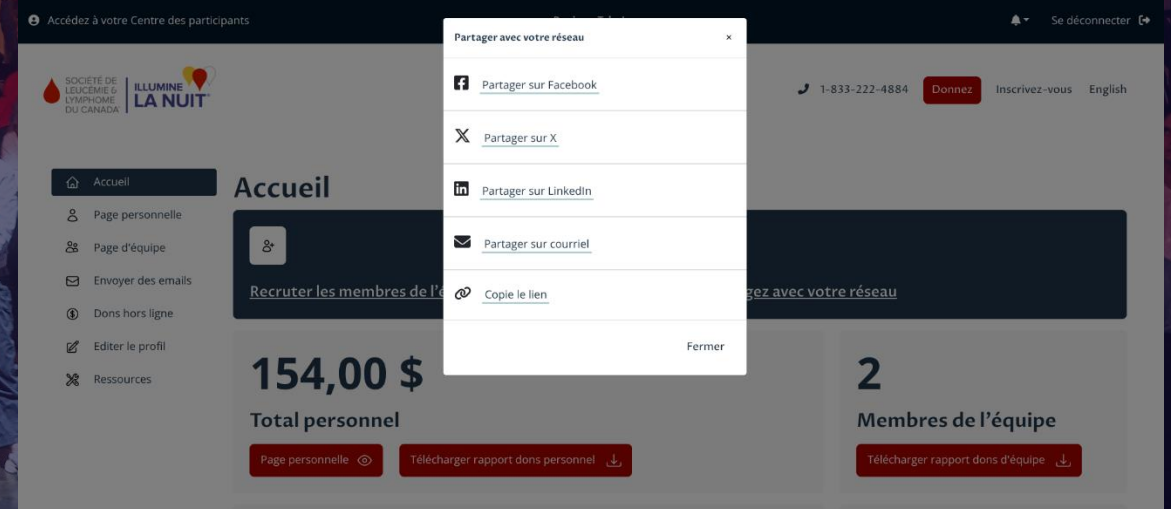
**154,00 \$**  
Total personnel

Page personnelle Télécharger rapport dons personnel

**2**  
Membres de l'équipe

Télécharger rapport dons d'équipe

**Partager avec votre réseau**



Accédez à votre Centre des participants Se déconnecter

SOCIÉTÉ DE LEUCÉMIE & LYMPHOME DU CANADA ILLUMINE LA NUIT 1-833-222-4884 **Donnez** Inscrivez-vous English

Accueil

- Page personnelle
- Page d'équipe
- Envoyer des emails
- Dons hors ligne
- Editer le profil
- Ressources

Recruter les membres de l'équipe

**154,00 \$**  
Total personnel

Page personnelle Télécharger rapport dons personnel

**2**  
Membres de l'équipe

Télécharger rapport dons d'équipe

Partager avec votre réseau

- Partager sur Facebook
- Partager sur X
- Partager sur LinkedIn
- Partager sur courriel
- Copie le lien

Fermer

# PERSONNALISER MA PAGE

Dans le menu à gauche de votre écran, cliquez sur « **Page personnelle** » pour la personnaliser.

The screenshot shows the user interface of the 'ILLUMINE LA NUIT' website. At the top, there is a dark navigation bar with the text 'Accédez à votre Centre des participants', 'Bonjour, Tyler!', and 'Se déconnecter'. Below this is a white header area containing the organization's logo on the left and contact information on the right, including the phone number '1-833-222-4884', a 'Donnez' button, and links for 'Inscrivez-vous' and 'English'. A left-hand navigation menu is visible, with 'Page personnelle' highlighted by a red circle. The main content area, titled 'Accueil', features two dark blue action buttons: 'Recruter les membres de l'équipe' and 'Partagez avec votre réseau'. Below these are two white summary cards. The first card displays '154,00 \$' as the 'Total personnel', with buttons for 'Page personnelle' and 'Télécharger rapport dons personnel'. The second card displays '2' as the number of 'Membres de l'équipe', with a button for 'Télécharger rapport dons d'équipe'.

Accédez à votre Centre des participants

Bonjour, Tyler!

Se déconnecter

SOCIÉTÉ DE LEUCÉMIE & LYMPHOME DU CANADA | ILLUMINE LA NUIT

1-833-222-4884

Donnez

Inscrivez-vous

English

Accueil

Page personnelle

Page d'équipe

Envoyer des emails

Dons hors ligne

Editer le profil

Ressources

Recruter les membres de l'équipe

Partagez avec votre réseau

154,00 \$

Total personnel

Page personnelle

Télécharger rapport dons personnel

2

Membres de l'équipe

Télécharger rapport dons d'équipe

# PERSONNALISER MA PAGE DE COLLECTE DE FONDS

## AJOUTER UNE PHOTO À LA PAGE

Pour ajouter une photo, cliquez sur le bouton « **Télécharger une nouvelle photo** » et sélectionnez l'image souhaitée dans un fichier enregistré sur votre ordinateur. Cliquez ensuite sur « **Enregistrer la photo** ».

Veuillez vous assurer que votre image a une largeur de 300 pixels et une taille inférieure à 4 mégaoctets. Si vous avez besoin d'aide pour la redimensionner ou la modifier, vous pouvez utiliser un outil comme Photoshop ou le site <https://www.iloveimg.com/fr/redimensionner-image>.

## MODIFIER MON MESSAGE PERSONNEL

Modifiez votre message personnel dans la case prévue à cet effet, à droite de l'écran. Cliquez sur « **Aperçu** » pour visualiser les changements apportés à votre page de collecte de fonds. Cliquez ensuite sur « **Enregistrer** » pour les sauvegarder.

The screenshot shows the user interface for editing a fundraising page. At the top, there is a navigation bar with the text 'Accédez à votre Centre des participants', 'Bonjour, Tyler!', and 'Se déconnecter'. Below this is the header with the 'SOCIÉTÉ DE LEUCÉMIE & LYMPHOME DU CANADA' logo and 'ILLUMINE LA NUIT' branding, along with contact information '1-833-222-4884', a 'Donnez' button, and links for 'Inscrivez-vous' and 'English'. A left sidebar contains navigation options: 'Accueil', 'Page personnelle' (selected), 'Page d'équipe', 'Envoyer des emails', 'Dons hors ligne', 'Editer le profil', and 'Ressources'. The main content area is titled 'Page personnelle' and features a 'Message personnel' section. This section includes a preview image of colorful balloons, a text area with a rich text editor toolbar (bold, italic, underline, link, unlink, list, list-rtl), and a 'Votre progrès' section. The text in the message area reads: 'Illumine la nuit est un moment où les communautés à travers le Canada se rassemblent pour une soirée remplie de souvenirs, d'amour et d'espoir. C'est une occasion d'honorer ceux que nous avons perdus, de célébrer nos héros et de soutenir ceux qui vivent actuellement avec un cancer du sang, en leur rappelant qu'ils ne sont jamais seuls. Je fais le premier pas pour montrer mon soutien, et j'aimerais que vous vous joigniez à moi. Ensemble, nous pouvons illuminer l'avenir et avancer vers un monde sans cancers du sang.' At the bottom of the page, there is a button labeled 'Télécharger une nouvelle photo'.

## CRÉER UNE ADRESSE URL VERS VOTRE PAGE PERSONNELLE

Vous pouvez créer une adresse URL vers votre page personnelle afin de la transmettre à vos donateurs.

Sélectionnez le bouton « **Paramètres d'adresse URL personnalisée** » à côté de l'adresse URL de votre page personnelle par défaut. Une fenêtre contextuelle s'affichera. Elle contiendra des directives sur ce qui peut être inclus dans votre adresse URL.

Ajoutez votre adresse URL personnelle à la suite de <http://secure.ilsCanada.org/goto/>. Veillez à ne pas mettre d'espace.

Une fois que vous avez terminé, sélectionnez « **Enregistrer** » et l'adresse URL de votre page personnelle pourra être utilisée et s'affichera sous l'adresse URL de votre page personnelle par défaut.

### Page personnelle

URL par défaut de la page personnelle  
[https://secure.ilsCanada.org/site/TR/LTN/LTN?px=1144901&pg=personal&fr\\_id=1702](https://secure.ilsCanada.org/site/TR/LTN/LTN?px=1144901&pg=personal&fr_id=1702)

Paramètres d'adresse URL



Message personnel

#### MODIFIER L'URL PERSONNALISÉE DE LA PAGE PERSONNELLE

Vous pouvez créer une URL de raccourci pour la page d'équipe. Par exemple, en entrant 'mon\_équipe', il sera possible d'afficher votre page d'équipe en saisissant 'https://secure.ilsCanada.org/goto/mon\_équipe'. L'adresse Web peut contenir des lettres et des chiffres, ainsi que les caractères '-' (tiret) et '\_' (soulignement). L'URL ne peut pas contenir d'espaces.

Annuler

Sauvegarder

### Page personnelle

URL par défaut de la page personnelle  
[https://secure.ilsCanada.org/site/TR/LTN/LTN?px=1144901&pg=personal&fr\\_id=1702](https://secure.ilsCanada.org/site/TR/LTN/LTN?px=1144901&pg=personal&fr_id=1702)

Paramètres d'adresse URL

URL personnalisée de la page personnelle  
<http://secure.ilsCanada.org/goto/url-personnalisee>



Message personnel

Astuce : Enregistrez fréquemment vos modifications

# MODIFIER MON OBJECTIF PERSONNEL

Modifiez votre objectif en accédant à la section « **Enregistrer** », où vous pouvez remplacer le montant qui s’y trouve par votre nouvel objectif. Par exemple, si vous souhaitez amasser 1 500 \$ au lieu de 1 000 \$, entrez **1 500**.

Les images doivent être des fichiers .gif, .jpg ou .png. Les fichiers doivent avoir une taille de 300 x 300 pixels (1:1). La taille de fichier maximale acceptable est de 4 Mo.

Télécharger une nouvelle photo

Mettre à jour la photo

Retirer photo

nous pouvons illuminer l'avenir et avancer vers un monde sans cancers du sang.

## Votre progrès



## Modifier l'objectif

\$ 1000

Sauvegarder

Aperçu

Annuler

# PERSONNALISER LA PAGE DE MON ÉQUIPE

## AJOUTER UNE PHOTO À LA PAGE

Pour ajouter une photo, cliquez sur le bouton « **Télécharger une nouvelle photo** » et sélectionnez l'image souhaitée dans un fichier enregistré sur votre ordinateur. Cliquez ensuite sur « **Enregistrer la photo** ».

Veuillez vous assurer que votre image a une largeur de 300 pixels et une taille inférieure à 4 mégaoctets. Si vous avez besoin d'aide pour la redimensionner ou la modifier, vous pouvez utiliser un outil comme Photoshop ou le site <https://www.iloveimg.com/fr/redimensionner-image>.

## MODIFIER LE MESSAGE DE L'ÉQUIPE

Modifiez votre message personnel dans la case prévue à cet effet, à droite de l'écran. Cliquez sur « **Aperçu** » pour visualiser les changements apportés à votre page de collecte de fonds. Cliquez ensuite sur « **Enregistrer** » pour les sauvegarder.

The screenshot displays the 'Page personnelle' (Personal Page) interface. On the left is a navigation menu with options: Accueil, Page personnelle (selected), Page d'équipe, Envoyer des emails, Dons hors ligne, Editer le profil, and Ressources. The main content area is divided into three sections:

- Photo Upload:** Features a placeholder image of a person with colorful balloons. Below it, text specifies: 'Les images doivent être des fichiers .gif, .jpg ou .png. Les fichiers doivent avoir une taille de 300 x 300 pixels (1:1). La taille de fichier maximale acceptable est de 4 Mo.' Three buttons are provided: 'Télécharger une nouvelle photo', 'Mettre à jour la photo', and 'Retirer photo'.
- Message personnel:** Includes a tip: 'Astuce : Enregistrez fréquemment vos modifications'. A rich text editor with icons for bold, italic, underline, list, and link is shown. The message text reads: 'Illumine la nuit est un moment où les communautés à travers le Canada se rassemblent pour une soirée remplie de souvenirs, d'amour et d'espoir. C'est une occasion d'honorer ceux que nous avons perdus, de célébrer nos héros et de soutenir ceux qui vivent actuellement avec un cancer du sang, en leur rappelant qu'ils ne sont jamais seuls. Je fais le premier pas pour montrer mon soutien, et j'aimerais que vous vous joigniez à moi. Ensemble, nous pouvons illuminer l'avenir et avancer vers un monde sans cancers du sang.'
- Votre progrès:** Shows a progress bar with the goal '1,000 \$ - Objectif' and the current amount '154 \$ - Amassés', indicating '15% de l'objectif'.

# CRÉER UNE ADRESSE URL VERS LA PAGE DE VOTRE ÉQUIPE

Vous pouvez créer une adresse URL vers la page de votre équipe afin de la transmettre à vos donateurs.

Sélectionnez le bouton « **Paramètres d'adresse URL personnalisée** » à côté de l'adresse URL de votre page d'équipe par défaut. Une fenêtre contextuelle s'affichera. Elle contiendra des directives sur ce qui peut être inclus dans votre adresse URL.

Ajoutez l'adresse URL de votre équipe à la suite de <http://secure.llscanada.org/goto/>. Veillez à ne pas mettre d'espace.

Une fois que vous avez terminé, sélectionnez « **Enregistrer** » et l'adresse URL de votre page d'équipe pourra être utilisée et s'affichera sous l'adresse URL de votre page d'équipe par défaut.

## Page d'équipe

URL par défaut de la page d'équipe

[https://secure.llscanada.org/site/TR/TEST/LTN-Test?team\\_id=19414&pg=team&fr\\_id=1660](https://secure.llscanada.org/site/TR/TEST/LTN-Test?team_id=19414&pg=team&fr_id=1660)

Paramètres d'adresse URL



Message d'équipe

### MODIFIER L'URL PERSONNALISÉE DE LA PAGE D'ÉQUIPE

Vous pouvez créer une adresse Web personnalisée pour votre page personnelle qui facilitera sa mémorisation pour la famille et les amis. L'adresse Web peut contenir seulement des lettres, des chiffres, '\_' (tirets) et '-' (soulignements). Par exemple, en saisissant 'John\_Smith', il sera possible d'afficher votre page personnelle en saisissant 'https://secure.llscanada.org/goto/John\_Smith'. L'URL ne peut pas contenir d'espaces.

<http://secure.llscanada.org/goto/> url-personnalisee-2

Close

Save

## Page d'équipe

URL par défaut de la page d'équipe

[https://secure.llscanada.org/site/TR/TEST/LTN-Test?team\\_id=19414&pg=team&fr\\_id=1660](https://secure.llscanada.org/site/TR/TEST/LTN-Test?team_id=19414&pg=team&fr_id=1660)

Paramètres d'adresse URL

URL personnalisée de la page d'équipe

<http://secure.llscanada.org/goto/url-personnalisee-2>



Message d'équipe

# MODIFIER L'OBJECTIF DE MON ÉQUIPE

Modifiez l'objectif en accédant à la section « **Enregistrer** », où vous pouvez remplacer le montant qui s'y trouve par le nouvel objectif. Par exemple, si vous souhaitez amasser 1 500 \$ au lieu de 1 000 \$, entrez **1 500**.

Les images doivent être des fichiers .gif, .jpg ou .png. Les fichiers doivent avoir une taille de 300 x 300 pixels (1:1). La taille de fichier maximale acceptable est de 4 Mo.

Télécharger une nouvelle photo

Mettre à jour la photo

Retirer photo

nous pouvons illuminer l'avenir et avancer vers un monde sans cancers du sang.

### Votre progrès

1,000 \$ - Objectif

154 \$ - Amassés

15% de l'objectif

### Modifier l'objectif

\$ 1000

Sauvegarder Aperçu Annuler

# ENVOYER DES COURRIELS À VOS CONTACTS

Cliquez sur « **Envoyer des courriels** ». Le système vous redirigera vers une page où vous pourrez ajouter des contacts et envoyer des courriels personnalisés ou rédigés à l'aide de modèles.

Pour envoyer un message, remplissez les champs « **À** », « **Objet** » et « **Message** » du courriel. Vous pouvez également utiliser l'un de nos modèles dans lesquels les champs « **Objet** » et « **Message** » sont déjà remplis. Une fois que le message rédigé vous plaît, cliquez sur « **Aperçu et Envoyer** » pour prévisualiser votre courriel, puis cliquez sur « **Envoyer** ».

Accueil

Page personnelle

Page d'équipe

**Envoyer des emails**

Dons hors ligne

Editer le profil

Ressources

## Envoyer des emails

Composer un message

**Messages**

Brouillons 0

Messages envoyés 0

**Contacts**

Tous les contacts 0

Donateurs non remerciés 2

Coéquipiers 0

### Envoyer un e-mail

À:

Destinataires (Séparer les différentes adresses e-mail par une virgule) Ajouter des contacts

Modèle d'e-mail : Utiliser un modèle

Sujet du courriel:

Message du courriel:

Aperçu et envoi Sauvegarder

APERÇU DU MESSAGE

## ILLUMINE LA NUIT

Se rassembler pour la communauté des cancers du sang

Cher ami/Chère amie,

Je souhaite accueillir des personnes passionnées et déterminées comme vous au sein de mon équipe pour

**l'événement d'Illumine la nuit - la Société de leucémie et lymphome du Canada,**

L'événement Illumine la nuit rassemble la communauté des cancers du sang, honore la mémoire des personnes disparues et apporte de l'espoir à ceux qui font actuellement face à un diagnostic de cancer du sang. Chaque dollar recueilli permet de financer des recherches qui sauvent des vies, des programmes communautaires essentiels et les efforts de promotion de la cause pour les Canadiens qui sont touchés par un cancer du sang.

Ensemble, nous allons:

- Inspirer et mobiliser nos amis, nos familles et nos collègues au moyen de courriels, des médias sociaux et de séances virtuelles;
- Organiser des événements de collecte de fonds amusants et simples;
- Fixer des objectifs et souligner chaque étape franchie

Envoyer Fermer

## AJOUTER DES CONTACTS À MA LISTE D'ENVOI

Plutôt que de copier-coller manuellement toutes les adresses des personnes à qui vous souhaitez envoyer un courriel, cliquez sur « **Ajouter des contacts** » pour ajouter les adresses qui figurent sur votre liste de contacts existante.

Les nouveaux contacts peuvent être ajoutés un à la fois; cliquez d'abord sur le bouton « **Tous les contacts** » situé à gauche de l'écran, puis sur « **Ajouter un nouveau contact** ».

Remarque : Si vous souhaitez en ajouter plusieurs, vous devez envoyer un courriel aux nouvelles adresses à partir du système. Listez ces adresses en les séparant d'une virgule. Une fois le courriel envoyé, les nouvelles adresses seront enregistrées dans vos contacts.

### ENVOYER À

Tous les contacts

Vérifie tout

Décocher tout

Donateurs non remerciés

Membres de l'équipe








- [Redacted]
- [Redacted]
- [Redacted]
- [Redacted]
- [Redacted]
- [Redacted]
- [Redacted]
- [Redacted]
- [Redacted]
- [Redacted]

Ajouter à le courriel

Fermer

# RESSOURCES DU PARTICIPANT

Cliquez sur l'onglet « **Ressources** » dans le menu à gauche de votre écran. Vous y trouverez des outils et des conseils pour lancer votre campagne, y compris des modèles et des images pour vos courriels et vos publications dans les médias sociaux.

-  Accueil
-  Page personnelle
-  Page d'équipe
-  Envoyer des emails
-  Dons hors ligne
-  **Editer le profil**
-  Ressources

## Outils pour une collecte de fonds réussie

Que vous recueilliez des fonds à titre individuel ou en équipe, nous avons tout ce qu'il vous faut. Des conseils de collecte de fonds aux modèles de courriels en passant par les publications dans les médias sociaux, nous sommes là pour vous aider à atteindre votre objectif!

Étape 1 – Votre plan de collecte de fonds +

Étape 2 – Idées de collecte de fonds +

Étape 3 – Outils de collecte de fonds +

Signatures de courriel, publications dans les médias sociaux, logos, etc. +  
Utilisez les ressources ci-dessous pour promouvoir votre campagne de collecte de fonds Illumine la nuit et encourager les autres à y participer!

## Reconnaissance des efforts de collecte de fonds et récompenses

Afin de vous remercier pour votre contribution à changer les choses, c'est avec plaisir que nous vous offrons une vaste gamme de récompenses et d'occasions de reconnaissance à chaque étape franchie dans votre collecte de fonds.

[Découvrez les récompenses](#)

# DONS HORS LIGNE :

Pour entrer les dons collectés hors ligne, rendez-vous dans l'onglet « **Dons hors ligne** » et saisissez les informations relatives au don.

- 🏠 Accueil
- 👤 Page personnelle
- 👥 Page d'équipe
- ✉️ Envoyer des emails
- 💰 Dons hors ligne**
- ✍️ Editer le profil
- 🔗 Ressources

## Dons hors ligne (pas de reçu fiscal)

### Dons des événements (qui ne nécessitent PAS de reçu officiel.)

Il s'agit généralement de dons provenant d'événements / collectes de fonds qui ne nécessitent pas de reçu d'impôt. Tous les dons qui nécessitent un reçu d'impôt doivent être ajoutés via votre page personnelle de collecte de fonds.

**\*Prénom du participant :**

**\*Nom du participant :**

**Courriel des participants :**

**Nom de reconnaissance :**

**Oui, afficher le montant de ce cadeau.**

**\*Montant collecté :**

Le montant du don doit être un nombre et supérieur à 5 \$.

Pour toute question ou préoccupation, veuillez communiquer avec votre responsable de la collecte de fonds ou écrivez-nous à l'adresse [info@cancersdusang.ca](mailto:info@cancersdusang.ca).

